

# **Faktasammanställning SMS-lån, helåret 2009**



**Kronofogden**

## Obetalda sms-lån. Konsekvenser hos Kronofogden

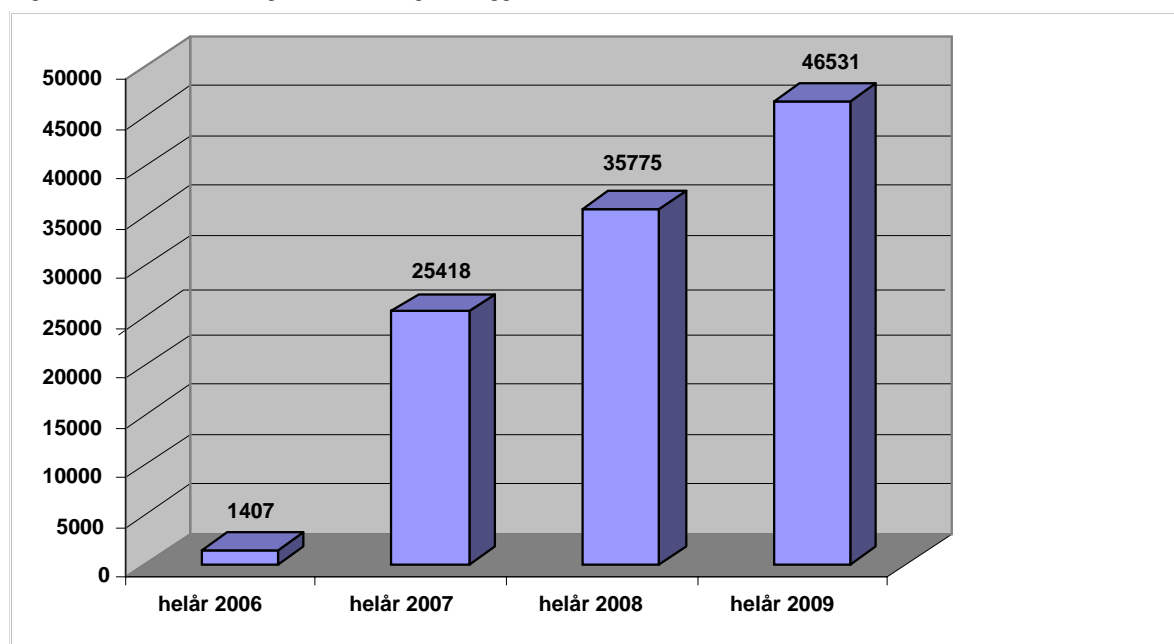
- Antal ärenden ökar – nästan 47 000 under 2009
- Andelen ungdomar minskar – men fortfarande starkt överrepresenterade

- Fortsatt stark ökning av antalet obetalda SMS-lån

Kronofogden har löpande halvårsvis mätt och analyserat inkomna ansökningar om betalningsföreläggande med denna kreditform som grund och tydligt har varit att det skett en konstant ökning av antalet.

Vi kan konstatera att ökningen håller i sig. Totalt under året kom det in 46 531 ansökningar om betalningsföreläggand på grund av obetalda SMS-lån.

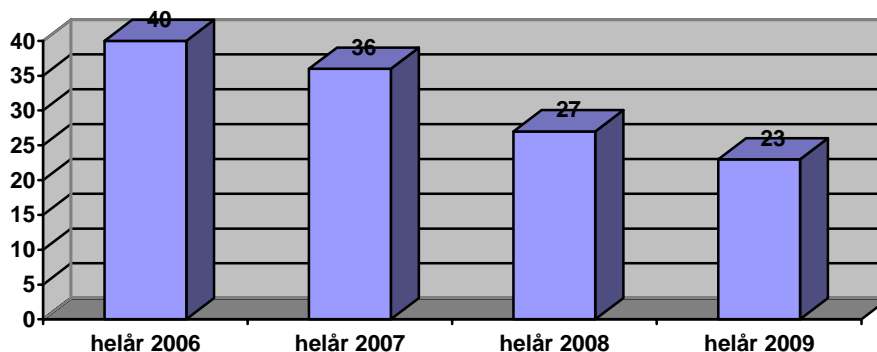
Diagram 1. Antalet ansökningar om betalningsföreläggande avseende sms-lån.



- Antalet ansökningar mot ungdomar minskar!

Den positiva trenden vad gäller ungdomarnas andel av SMS-lånen håller i sig 2009. Antalet ansökningar mot ungdomar minskade med 709 stycken jämfört med 2008, från 10 063 till 9 354 stycken. Det är den enda åldersgruppen där antalet ansökningar minskar jämfört med 2008. Av det totala antalet ansökningar om betalningsförelägganden stod 18-25-åringar för 22,6 procent.

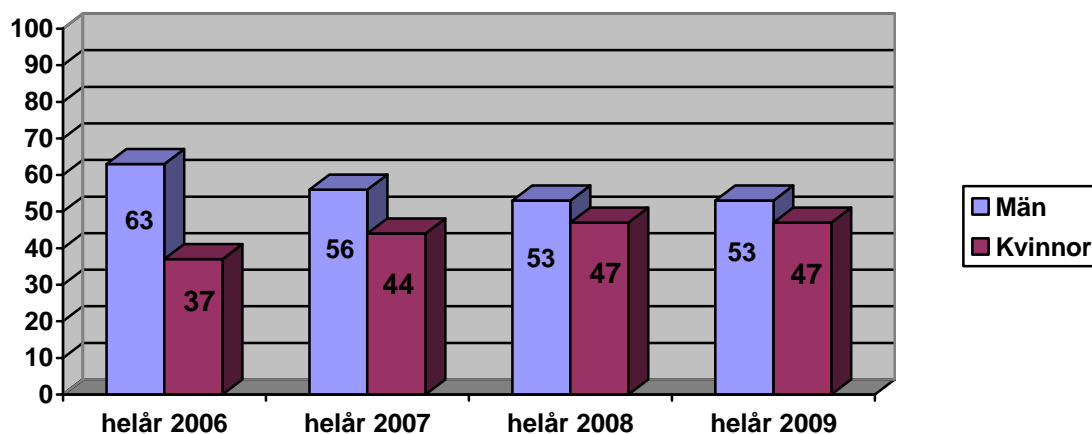
Diagram 2. Andel ansökningar i procent avseende ungdomar 18-25 år.



- Kvinnornas andel av obetalda SMS-lån

En annan trend är att kvinnornas andel av de obetalda lånen närmast sig männens nivå. Noterbart är att i åldersgrupperna från 36 år och uppåt har kvinnorna lika eller större andel än männen.

Diagram 3. Procentuell fördelning av ansökningar avseende män och kvinnor



- Kvinnors andel av sms-lånen per åldersgrupp 2009.

18-25 år	43	procent
26-35 år	44	procent
36-45 år	50	procent
46-55 år	54	procent
56-65 år	51	procent
66 +	55	procent

- Samtliga åldersgruppers andelar av ansökningar

Det har skett en åldersmässig förskjutning från de yngsta åldersgrupperna till de äldre. Den största ökningen av antalet ärenden gäller för dem som är 36 år och äldre.

<u>2007</u>	<u>Andel av antalet ansökningar</u>	<u>2008</u>	<u>Andel av antalet ansökningar</u>
18-25 år	35,9 procent	18-25 år	27,1 procent
26-35 år	32,7 procent	26-35 år	31,8 procent
36-45 år	18,7 procent	36-45 år	23,2 procent
46-55 år	8,5 procent	46-55 år	11,9 procent
56-65 år	2,9 procent	56-65 år	4,7 procent
66 +	1,1 procent	66 +	1,3 procent

<u>2009</u>	<u>Andel av antalet ansökningar</u>
18-25 år	22,6 procent
26-35 år	30,8 procent
36-45 år	24,4 procent
46-55 år	14,3 procent
56-65 år	6,3 procent
66 +	1,4 procent

- **Kontaktuppgifter**

För ytterligare information avseende Gävleborgs, Dalarnas, Uppsala, Västmanlands, Örebros, Värmlands, Södermanlands, Stockholms och Gotlands län

hänvisas till:

<b>Janne Åkerlund</b>	010-578 31 44	070-307 68 18
<b>Anna Jansson</b>	010-572 37 89	070-252 30 64
<b>Anna-Karin Lindahl</b>	010-572 37 50	070-255 77 86

För Östergötlands, Jönköpings, Kronobergs, Kalmar, Blekinges, Skånes, Hallands och Västra Götalands län:

<b>Annika Sydberger Norrman</b>	010-573 41 18	0706-05 47 78
<b>Ann Christine Svahn</b>	010-573 41 11	0706-87 99 14
<b>Robert Olsson</b>	010-574 76 77	0709-43 70 29
<b>Cecilia Fredholm</b>	010-574 75 14	070-337 03 43

För Jämtlands, Västernorrlands, Västerbottens och Norrbottens län:

<b>Petra Rosvall</b>	010-577 63 94	070-304 30 89
<b>Tina Häggmark</b>	010-577 42 38	070-207 19 30
<b>AnnaKarin Olsson</b>	010-577 63 96	070-292 31 97